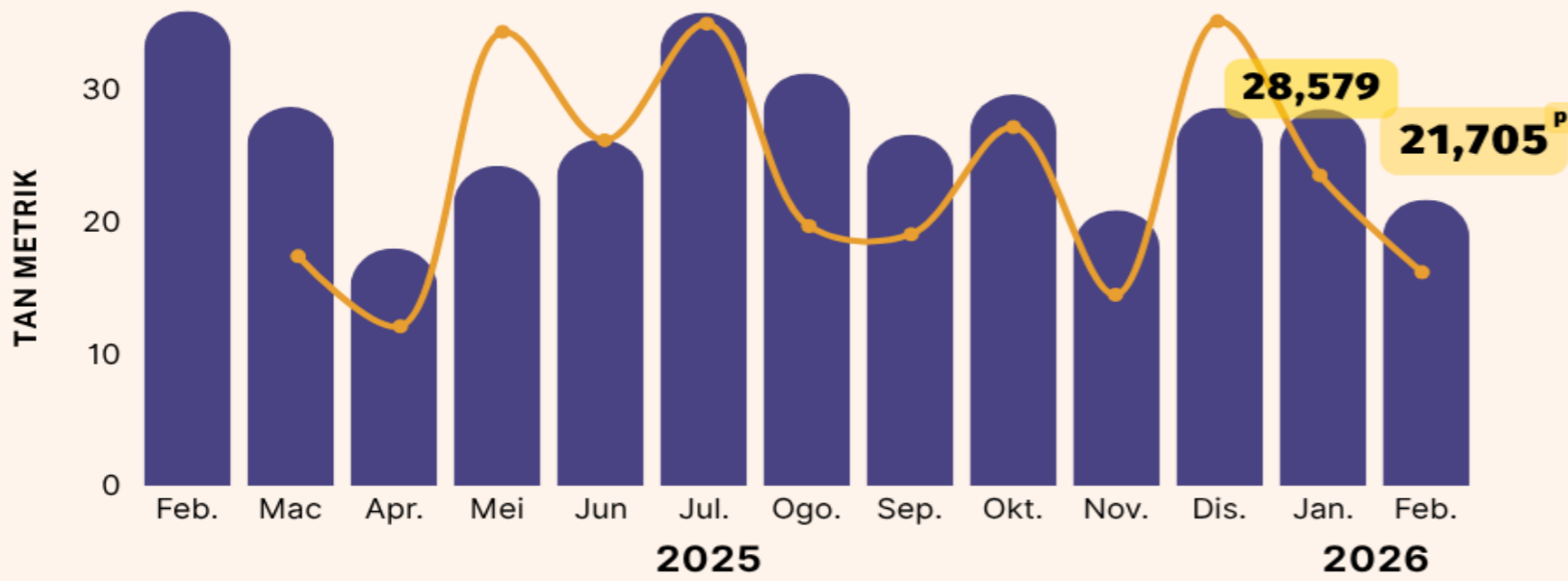


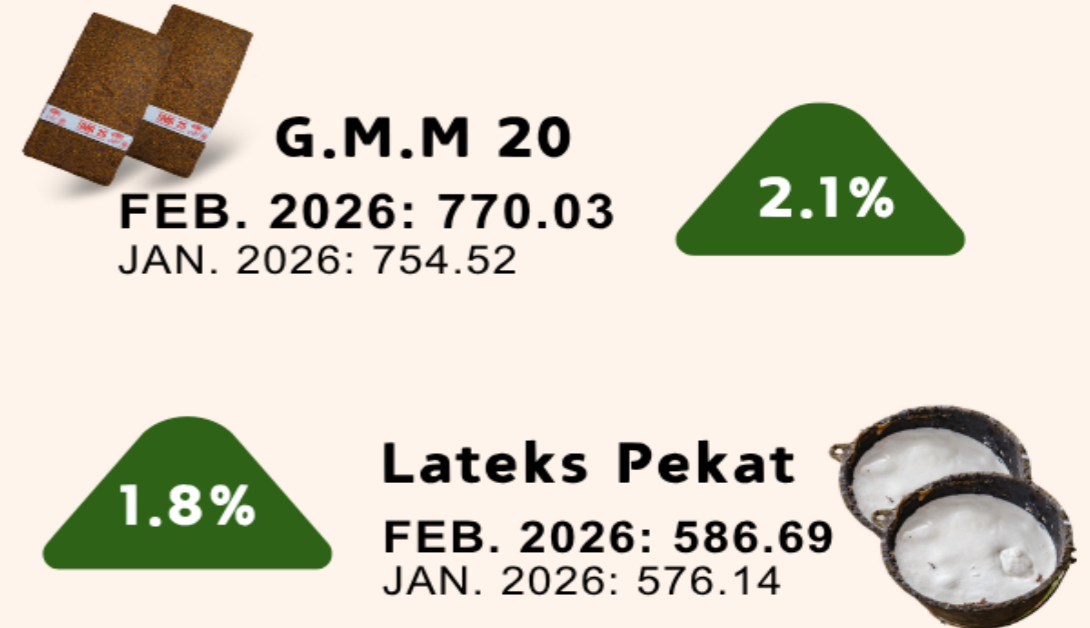


## PERANGKAAAN GETAH BULANAN, FEBRUARI 2026

### PENGELUARAN GETAH ASLI



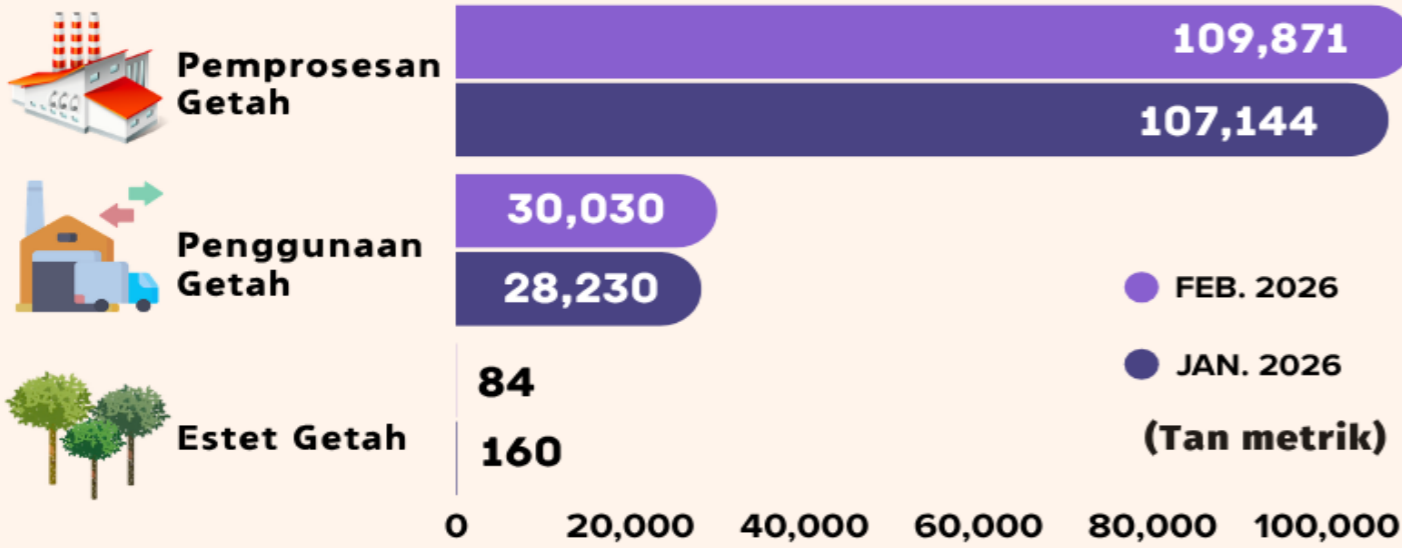
### (RM) HARGA PURATA (sen/kg)



### STOK

FEB. 2026: 139,985<sup>P</sup> tan metrik  
JAN. 2026: 135,534 tan metrik

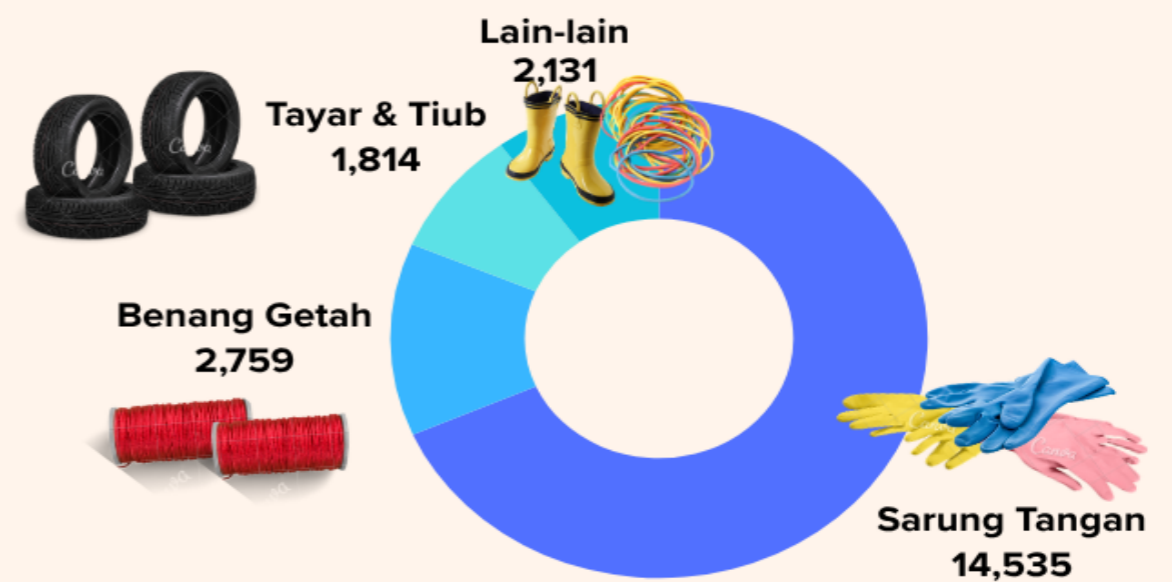
**3.3%**



### PENGGUNAAN DOMESTIK

FEB. 2026: 21,238<sup>P</sup> tan metrik  
JAN. 2026: 22,579 tan metrik

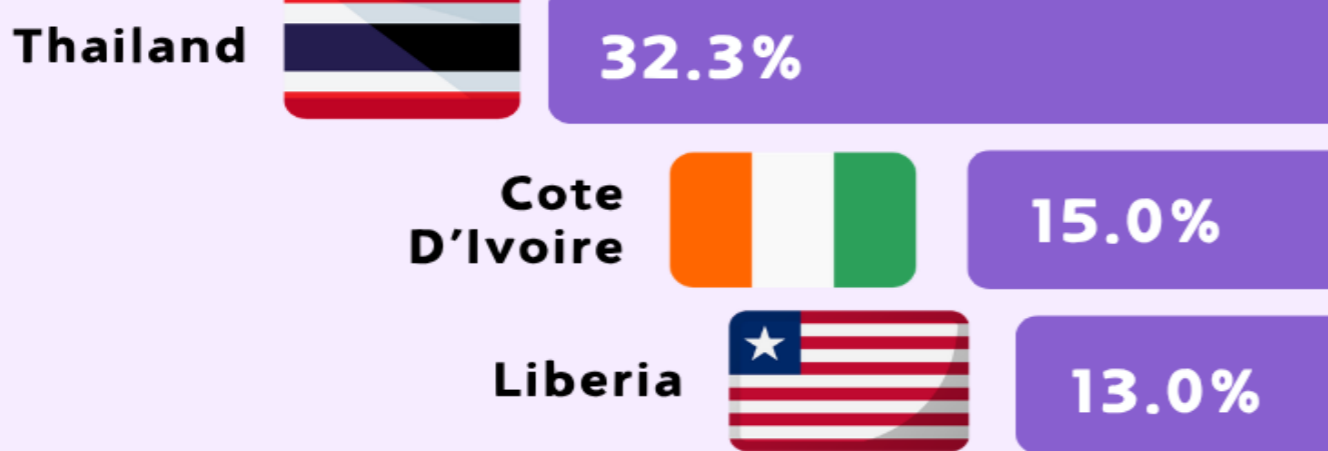
**-5.9%**



### IMPORT

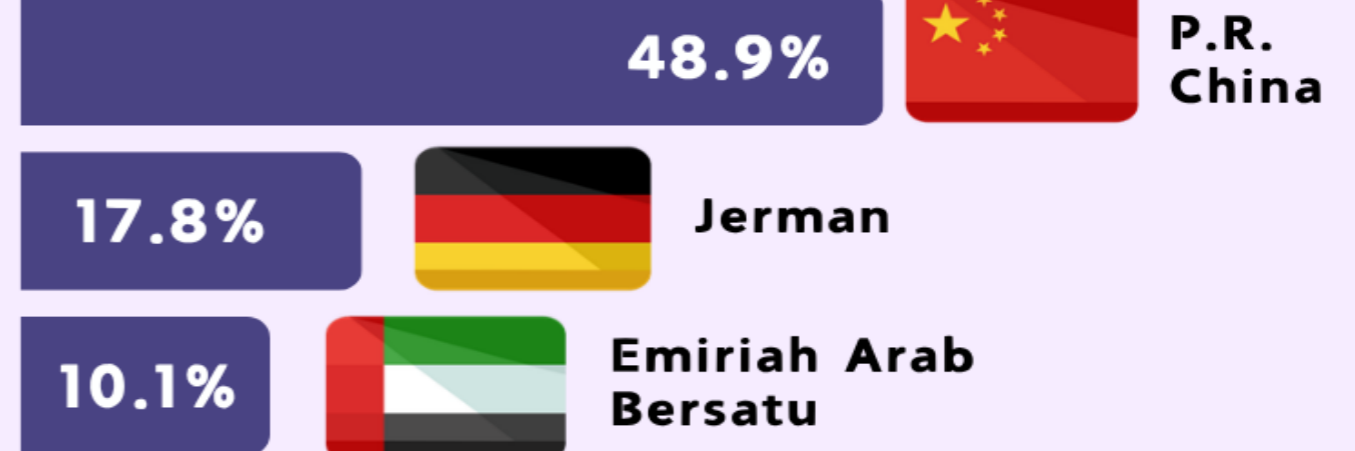
**-20.4%**  
FEB. 2026: 77,945<sup>P</sup> tan metrik  
JAN. 2026: 97,960 tan metrik

### NEGARA UTAMA



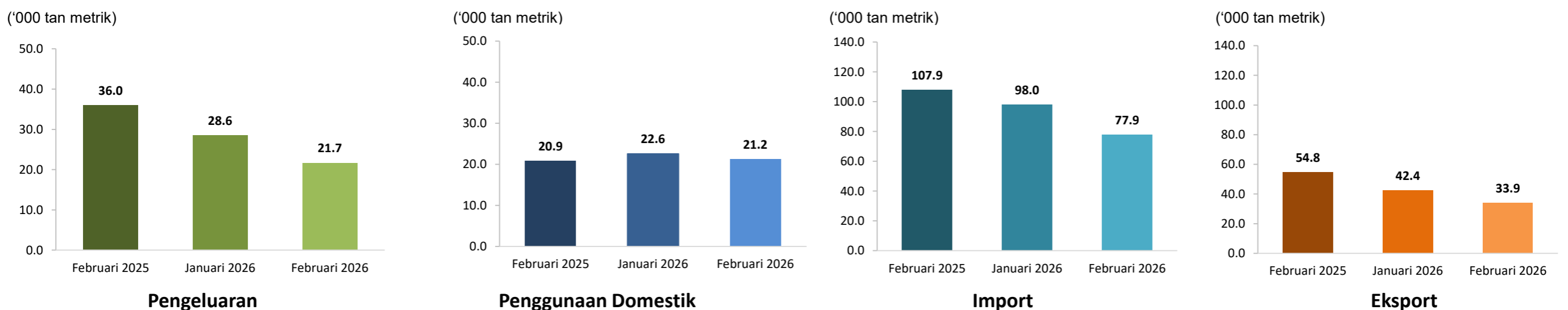
### EKSPORT

**-20.0%**  
JAN. 2026: 41,983<sup>P</sup> tan metrik  
DIS. 2025: 32,139 tan metrik



Nota : perubahan bulan ke bulan : P = Data awalan : G.M.M. = Getah Mutu Malaysia

## PERANGKAAAN UTAMA GETAH, MALAYSIA ('000 TAN METRIK)



Sumber: Perangkaan Getah Bulanan Februari 2026, Jabatan Perangkaan Malaysia (DOSM)



## Pengeluaran getah asli Malaysia menurun 24.1 peratus pada Februari 2026

- Pengeluaran getah asli menurun 24.1 peratus pada Februari 2026 (21,705 tan metrik) berbanding pada Januari 2026 (28,579 tan metrik). Perbandingan tahun ke tahun menunjukkan pengeluaran getah asli menurun 39.7 peratus (Februari 2025: 36,005 tan metrik). Pengeluaran getah asli Malaysia pada Februari 2026 disumbangkan terutamanya oleh pekebun kecil (87.0%) berbanding estet (13.0%).
- Jumlah stok getah asli pada Februari 2026 meningkat 3.3 peratus kepada 139,985 tan metrik berbanding 135,534 tan metrik pada Januari 2026. Kilang pemproses getah menyumbang stok akhir sebanyak 78.5 peratus diikuti kilang pengguna getah (21.4%) dan estet getah (0.1%).
- Eksport getah asli Malaysia berjumlah 33,897 tan metrik pada Februari 2026, menurun 20.0 peratus berbanding Januari 2026 (42,386 tan metrik). China terus kekal sebagai destinasi utama untuk eksport getah asli iaitu menyumbang 48.9 peratus daripada jumlah keseluruhan eksport pada Februari 2026 diikuti Jerman (17.8%), Emiriah Arab Bersatu (10.1%), Portugal (3.5%) dan Brazil (3.2%).
- Harga purata bulanan menunjukkan lateks pekat merekodkan peningkatan iaitu 1.8 peratus (Februari 2026: 586.69 sen sekilogram; Januari 2026: 576.14 sen sekilogram) manakala sekerap meningkat 2.0 peratus (Februari 2026: 631.13 sen sekilogram; Januari 2026: 618.72 sen sekilogram).

