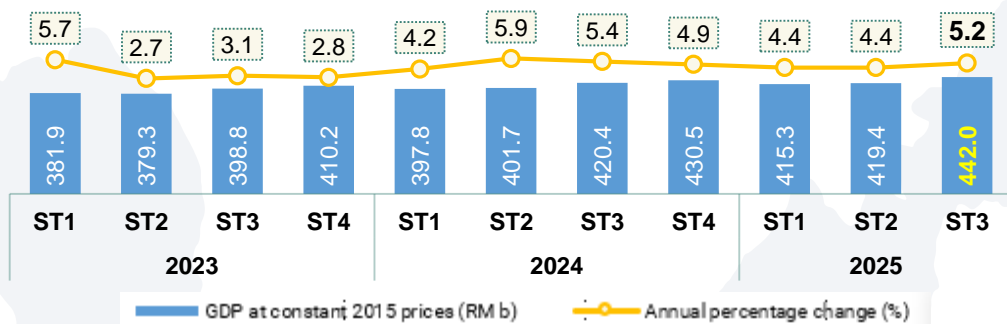


## NEWSLETTER

# GDP SNAPSHOT: MALAYSIA'S PERFORMANCE IN Q3 2025



Malaysia's Gross Domestic Product (GDP) expanded by 5.2 per cent in the third quarter of 2025 higher than previous quarter which is 4.4 per cent. The monthly economic performance grew by 5.2 per cent and 5.0 per cent in July and August respectively, before accelerating to 5.3 per cent in September 2025.

### GDP at Constant Prices

RM442.0b

### GDP at Current Prices

RM515.8b

### Monthly Performance (July– September 2025)

July

5.2%

Aug.

5.0%

Sept.

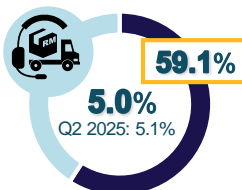
5.3%

### GDP Production

In terms of sectoral performance, the Services sector remained the main driver for the economic growth this quarter, influenced by positive growth performance across all other sectors.

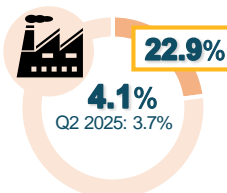
#### Services

The performance was underpinned by the Wholesale & retail trade sub-sectors, followed by Transportation & storage and Food & beverage and accommodation sub-sectors.



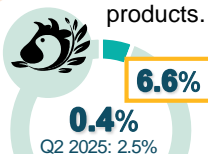
#### Manufacturing

The growth was supported by Electrical, electronic & optical products followed by Vegetable and animal oils & fats and food processing and Non-metallic mineral products, basic metal & fabricated metal products.



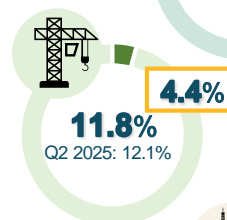
#### Agriculture

The performance was influenced by Other agriculture and Livestock sub-sectors.



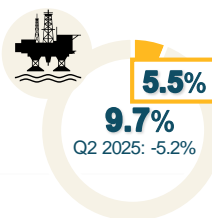
#### Construction

The expansion was spurred by Civil Engineering followed by Specialised construction activities



#### Mining & quarrying

The positive growth driven by the strengthened in Natural gas and Crude oil & condensate sub-sectors and Other mining & quarrying and supporting services



Note:

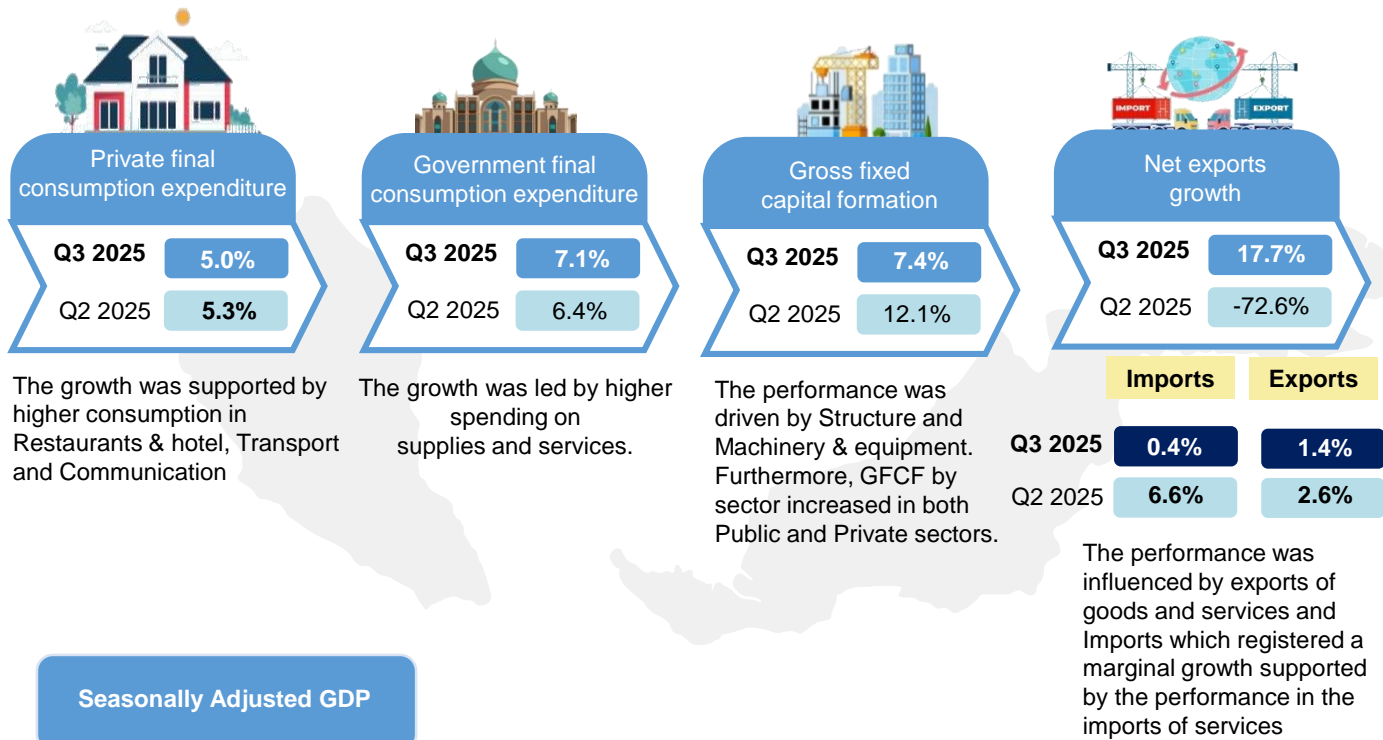
Share  
year-on-year changes

1



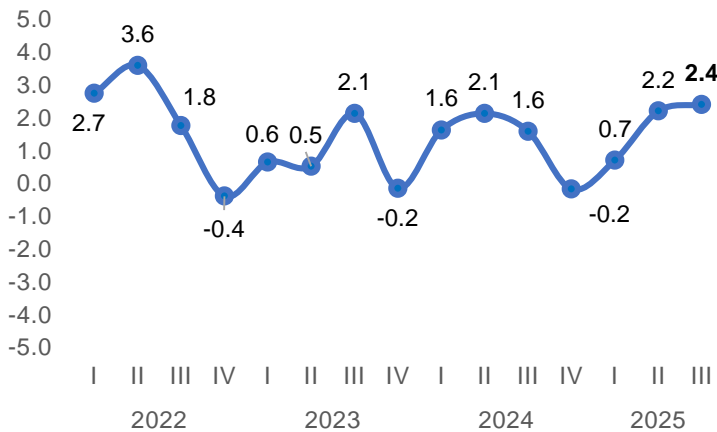
## GDP Expenditure

Private final consumption expenditure and Gross fixed capital formation remained key contributors to demand-side growth for this quarter.



## Seasonally Adjusted GDP

In terms of seasonally adjusted, the economy grew marginally 2.4 per cent (Q2 2025: 2.2%) in the third quarter of 2025.



### Supply side

The Services sector rose by 1.7 per cent (Q2 2025: 2.3%), as did the Manufacturing which rose by 1.8 per cent (Q2 2025: 2.1%). Mining and quarrying sectors increase sharply to positive 13.8 per cent (Q2 2025: -5.5%). Construction sector recorded remained unchanged growth with 5.2 per cent as previous quarter. Meanwhile, the Agriculture sector recorded negative growth by 2.5 per cent (Q2 2025: 4.5%).

### Demand side

Private final consumption expenditure surged marginally by 0.5 per cent (Q1 2025: 2.1%), while Gross fixed capital formation decreased by 0.1 per cent (Q2 2025: 6.5%). Additionally, Government final consumption expenditure rose by 6.1 per cent (Q2 2025: 1.4%).








# GDP Performance for Selected Countries

ASEAN economies continued to record healthy growth momentum in the third quarter of 2025. Viet Nam posted the highest growth at 8.2% (Q2 2025: 8.0%), followed by Malaysia at 5.2% (Q2 2025: 4.4%), Indonesia at 5.0% (Q2 2025: 5.1%), Philippines at 4.0% (Q2 2025: 5.5%) and Singapore at 2.9% (Q2 2025: 4.5%).

Selected Countries		2023	2024	2023				2024				2025		
				Q1	Q2	Q3	Q4	Q1	Q2	Q3	Q4	Q1	Q2	Q3
ASEAN COUNTRIES														
	Malaysia	3.5	5.1	5.7	2.7	3.1	2.8	4.2	5.9	5.4	4.9	4.4	4.4	5.2
	Singapore	1.8	4.4	1.0	1.3	1.9	3.1	3.2	3.4	5.7	5.0	4.1	4.5	2.9*
	Brunei	1.1	4.1	0.8	-3.1	-0.4	6.8	7.2	5.4	5.7	-1.3	-1.8	-0.3	n.a
	Thailand	2.0	2.5	2.7	1.9	1.6	1.8	1.7	2.3	3.0	3.3	3.2	2.8	n.a
	Indonesia	5.1	5.0	5.0	5.2	4.9	5.0	5.1	5.1	5.0	5.0	4.9	5.1	5.0
	Vietnam	5.1	7.1	3.4	4.3	5.4	6.7	6.0	7.3	7.4	7.6	6.9	8.0	8.2
	Philippines	5.5	5.7	6.4	4.3	6.0	5.5	5.9	6.5	5.2	5.3	5.4	5.5	4.0
OTHER COUNTRIES														
	United States of America	2.9	2.8	2.3	2.8	3.2	3.4	2.9	3.1	2.8	2.4	2.0	2.1	n.a
	European Union	0.5	1.1	1.2	0.5	0.1	0.4	0.6	0.8	1.1	1.5	1.7	1.6	1.5
	Spain	2.5	3.5	3.6	2.0	2.0	2.2	2.9	3.7	3.6	3.7	3.1	3.0	2.8
	Italy	1.0	0.7	2.2	0.7	0.5	1.0	0.3	0.6	0.5	0.5	0.7	0.5	0.4
	France	1.4	1.2	1.4	1.9	1.6	1.6	1.7	1.0	1.1	0.6	0.6	0.7	0.9
	United Kingdom	0.3	1.1	1.0	0.5	0.1	-0.5	0.3	0.9	1.4	1.9	1.7	1.4	n.a
	People's Republic of China	5.2	5.0	4.7	6.5	5.0	5.3	5.3	4.7	4.6	5.4	5.4	5.2	4.8
	Republic of Korea	1.6	2.0	1.3	1.2	1.5	2.2	3.4	2.2	1.4	1.1	0.0	0.6	1.7*
Notes : * refers to advance estimates. n.a refers to not available.														
Source : Official website of Selected National Statistical Office (NSO)														

# Selected Economic Indicators

INDICATOR (Growth Rate, YoY%)	2024				2025		
	Q1	Q2	Q3	Q4	Q1	Q2	Q3
<b>AGRICULTURE</b> 							
Palm Oil Production							
Fresh Fruit Bunches	2.6	19.6	7.4	-5.4	-3.3	5.5	-0.9
Crude Palm Oil	3.4	15.9	7.0	-7.0	-5.9	6.8	-0.9
Palm Kernel Oil	0.6	13.0	5.1	-12.4	-7.5	7.3	-0.8
Rubber Production	3.7	-0.8	14.2	24.6	9.4	-10.8	-11.3*
<b>MINING &amp; QUARRYING</b> 							
Index of Industrial Production - Mining	4.3	2.6	-3.5	-0.8	-3.3	-5.5	10.3
Crude Oil Price – Brent (USD/Barrel)	83.1	84.9	80.2	74.6	75.6	67.8	69.0
Crude Oil Price - WTI (USD/Barrel)	77.0	80.8	75.2	70.4	71.4	63.9	65.0
Export Quantity of Crude Petroleum	10.9	5.0	-31.6	-15.6	-34.0	-4.5	13.5
Export Quantity of Refined Petroleum Product	-3.1	-24.9	-4.1	-3.4	-17.0	-1.7	2.5
Export Quantity of Liquid Natural Gas	7.1	-0.9	-3.4	7.1	-6.0	-11.9	11.0
<b>MANUFACTURING</b> 							
Index of Industrial Production	3.0	4.5	4.1	3.4	2.3	2.0	4.9
Index of Industrial Production - Manufacturing	2.1	4.9	5.8	4.5	4.2	3.9	4.0
Sales of Manufacturing	1.8	5.7	6.5	4.4	4.0	3.4	3.5
Number of Employees	0.5	1.0	0.8	1.0	1.1	1.0	1.0
Salaries & Wages	1.2	1.4	1.7	1.7	1.8	1.8	2.0
<b>CONSTRUCTION</b> 							
Value of Work done	14.2	20.2	22.9	23.1	16.6	12.9	10.6
Steel Prices	-1.2	-0.4	3.6	1.3	-3.6	-6.2	-6.6
Cement Prices	13.3	5.0	4.4	2.6	2.8	2.5	2.9
<b>SERVICES</b> 							
Services Volume Index	4.5	6.7	5.6	6.1	5.2	5.1	4.8
Food & Beverages	3.7	4.0	4.8	5.7	5.6	7.3	8.1
Accommodation	12.0	12.4	12.4	13.6	13.3	13.6	13.5
ICT	2.9	3.1	3.5	4.2	3.5	3.4	3.8
Wholesale & Retail Trade Volume Index	3.7	4.9	4.3	4.4	4.3	4.3	4.8
Wholesale Trade	3.5	3.1	4.6	5.3	5.4	6.2	6.0
Retail Trade	3.8	5.5	4.1	4.2	5.2	3.7	4.3
Motor Vehicles	4.7	9.0	3.7	2.5	-3.6	0.2	2.4
Services Producer Price Index	1.0	0.7	0.3	0.5	0.6	1.0	1.0
Index of Industrial Production - Electricity	9.1	5.1	4.6	3.1	-1.7	0.7	1.9
<b>OTHERS</b>							
Labour Force Participation Rate (%)	70.5	70.7	70.6	70.6	70.7	70.8	70.9
Unemployment Rate (%)	3.3	3.2	3.2	3.2	3.1	3.0	3.0



# NEWS COVERAGE

## THIRD QUARTER GDP 2025

### Utusan Malaysia

Page: 38

#### Ekonomi berkembang 5.2 peratus pada suku ketiga, atasi unjuran awal

**KUALA LUMPUR** - Data ekonomi menunjukkan bahawa Malaysia mencatat pertumbuhan ekonomi sebanyak 5.2 peratus pada suku ketiga 2025, mengatasi unjuran awal 5.0 peratus yang ditetapkan oleh Bank Dunia. Menteri Kewangan, Datuk Seri Anwar Ibrahim, berkata prestasi ini menunjukkan ketahanan ekonomi negara dalam menghadapi cabaran global.

Menurut laporan daripada Bank Dunia, pertumbuhan ekonomi Malaysia pada suku ketiga 2025 mencatatkan 5.2 peratus, berbanding dengan unjuran awal 5.0 peratus. Ini menunjukkan bahawa ekonomi negara berkembang lebih pantas daripada yang dijangka.

Anwar berkata, prestasi ini adalah hasil daripada usaha kerajaan untuk meningkatkan pengeluaran dalaman dan mengekalkan kestabilan ekonomi. Beliau juga berharap prestasi ini akan berterusan pada suku keempat dan tahun 2026.

Bank Dunia juga mencatatkan bahawa sektor perkhidmatan Malaysia mencatat pertumbuhan tertinggi pada suku ketiga 2025, diikuti oleh sektor pengeluaran awam dan sektor pengeluaran swasta.

### BH Berit Harian

Page: 23

#### Bisnes Ekonomi suku ketiga catat pertumbuhan kukuh 5.2 peratus

**Prestasi sejajar anggaran awal DNM dipacu permintaan domestik, eksport**

**KUALA LUMPUR** - Prestasi ekonomi Malaysia pada suku ketiga 2025 mencatat pertumbuhan kukuh sebanyak 5.2 peratus, sejajar dengan anggaran awal 5.0 peratus yang ditetapkan oleh Bank Dunia. Menteri Kewangan, Datuk Seri Anwar Ibrahim, berkata prestasi ini menunjukkan ketahanan ekonomi negara dalam menghadapi cabaran global.

Menurut laporan daripada Bank Dunia, pertumbuhan ekonomi Malaysia pada suku ketiga 2025 mencatatkan 5.2 peratus, berbanding dengan unjuran awal 5.0 peratus. Ini menunjukkan bahawa ekonomi negara berkembang lebih pantas daripada yang dijangka.

Anwar berkata, prestasi ini adalah hasil daripada usaha kerajaan untuk meningkatkan pengeluaran dalaman dan mengekalkan kestabilan ekonomi. Beliau juga berharap prestasi ini akan berterusan pada suku keempat dan tahun 2026.

Bank Dunia juga mencatatkan bahawa sektor perkhidmatan Malaysia mencatat pertumbuhan tertinggi pada suku ketiga 2025, diikuti oleh sektor pengeluaran awam dan sektor pengeluaran swasta.

### KOSMO!

Page: 9

#### Pertumbuhan ekonomi hampir 4.8 peratus

**KUALA LUMPUR** - Pertumbuhan ekonomi Malaysia tahun ini dijangka akan melepasi angka 4.8 peratus, menurut anggaran Bank Dunia. Menteri Kewangan, Datuk Seri Anwar Ibrahim, berkata prestasi ini menunjukkan ketahanan ekonomi negara dalam menghadapi cabaran global.

Menurut laporan daripada Bank Dunia, pertumbuhan ekonomi Malaysia tahun ini dijangka akan melepasi angka 4.8 peratus, berbanding dengan unjuran awal 4.5 peratus. Ini menunjukkan bahawa ekonomi negara berkembang lebih pantas daripada yang dijangka.

Anwar berkata, prestasi ini adalah hasil daripada usaha kerajaan untuk meningkatkan pengeluaran dalaman dan mengekalkan kestabilan ekonomi. Beliau juga berharap prestasi ini akan berterusan pada suku keempat dan tahun 2026.

Bank Dunia juga mencatatkan bahawa sektor perkhidmatan Malaysia mencatat pertumbuhan tertinggi pada suku ketiga 2025, diikuti oleh sektor pengeluaran awam dan sektor pengeluaran swasta.

### theSun

Page: 11

**GDP GROWS 5.2pc IN Q3**

Despite inflation concerns, economists are predicting a steady rise in value and growth may improve over time.

**M**alaysia's economy grew 5.2 per cent in the third quarter of 2025, according to the latest data from the Department of Statistics. This growth rate is higher than the 5.0 per cent forecast by the International Monetary Fund (IMF).

The growth was driven by strong performance in the services sector, which contributed 5.5 per cent to the overall growth. The manufacturing sector also showed improvement, growing 4.8 per cent, while the construction sector grew 4.5 per cent.

Analysts predict that the growth rate will remain steady in the fourth quarter and throughout 2026, provided there are no major external shocks.

### NEW STRAITS TIMES

Business Times Page: 4-5

**BNM projects steady economic growth in 2026**

**Malaysia's GDP expands 5.2% in third quarter this year, driven by sustained domestic demand and higher net exports**

**KUALA LUMPUR** - Malaysia's economy expanded 5.2 per cent in the third quarter of 2025, according to the latest data from the Department of Statistics. This growth rate is higher than the 5.0 per cent forecast by the International Monetary Fund (IMF).

The growth was driven by strong performance in the services sector, which contributed 5.5 per cent to the overall growth. The manufacturing sector also showed improvement, growing 4.8 per cent, while the construction sector grew 4.5 per cent.

Analysts predict that the growth rate will remain steady in the fourth quarter and throughout 2026, provided there are no major external shocks.

### 南洋商報

Page: 1

**国行：第三季度经济增长5.2%**

**令吉走强不影响出口**

**（吉隆坡14日讯）** 马来西亚今年第三季国内生产总值（GDP）增长5.2%，高于国际货币基金组织（IMF）的5.0%预测。马来西亚国家银行（BNM）表示，尽管令吉走强，但出口表现依然稳健，对整体经济增长贡献良多。

根据马来西亚统计局的数据，第三季GDP增长的主要驱动力来自服务业，贡献了5.5%的增长。制造业也表现出色，贡献了4.8%的增长，而建筑业则贡献了4.5%的增长。

分析人士预计，只要没有重大外部冲击，马来西亚的经济增长率在第四季度及2026年仍将保持稳定。

### 中國報

Page: A19

**投資活動穩定 淨出口增18%**

**第三季成長5.2%符預期**

**今年GDP料1至2%**

**全年有望成長4.8%**

**中國報**報導，馬來西亞今年第三季國內生產毛額（GDP）增長5.2%，符合國際貨幣基金（IMF）的預期。儘管面臨通脹壓力，但經濟學家預測，隨著淨出口增加18%，經濟將保持穩定增長。

根據馬來西亞統計局的数据，第三季GDP增長的主要驱动力来自服务业，贡献了5.5%的增长。制造业也表现出色，贡献了4.8%的增长，而建筑业则贡献了4.5%的增长。

分析人士预计，只要没有重大外部冲击，马来西亚的经济增长率在第四季度及2026年仍将保持稳定。

### 星洲日報

Sin Chew Business Page: 1

**全賴國人買買買 我國第3季經濟增5.2%**

**（吉隆坡14日訊）** 國人買買買，今年第三季，我國國內生產毛額（GDP）增長5.2%，符合國際貨幣基金（IMF）的預期。儘管面臨通脹壓力，但經濟學家預測，隨著淨出口增加18%，經濟將保持穩定增長。

根據馬來西亞統計局的数据，第三季GDP增長的主要驱动力来自服务业，贡献了5.5%的增长。制造业也表现出色，贡献了4.8%的增长，而建筑业则贡献了4.5%的增长。

分析人士预计，只要没有重大外部冲击，马来西亚的经济增长率在第四季度及2026年仍将保持稳定。

### மலேசியா நண்பன்

Page: 4

**நாட்டின் பொருளாதாரம் இவ்வாண்டு மேலும் உயரும்**

**பலம் வந்தது**

**மலேசியா** நாட்டின் பொருளாதாரம் இவ்வாண்டு மேலும் உயரும் என்று பொருளாதார அமைச்சர் அனுவர் இராமு தெரிவித்துள்ளார். அவர் கூறியது, மலேசியா நாட்டின் பொருளாதாரம் இவ்வாண்டு மேலும் உயரும் என்று பொருளாதார அமைச்சர் அனுவர் இராமு தெரிவித்துள்ளார்.

அனுவர் இராமு கூறியது, மலேசியா நாட்டின் பொருளாதாரம் இவ்வாண்டு மேலும் உயரும் என்று பொருளாதார அமைச்சர் அனுவர் இராமு தெரிவித்துள்ளார். அவர் கூறியது, மலேசியா நாட்டின் பொருளாதாரம் இவ்வாண்டு மேலும் உயரும் என்று பொருளாதார அமைச்சர் அனுவர் இராமு தெரிவித்துள்ளார்.