



NEWSLETTER

DOSM/BMP/10.2022/Siri 38

SURVEI IMPAK PEMBUKAAN SEMPADAN NEGARA TERHADAP EKONOMI

KAJIAN KES: SEMPADAN MALAYSIA - SINGAPURA

Disediakan oleh: Bahagian Metodologi dan Penyelidikan & Jabatan Perangkaan Negeri Johor

LATAR BELAKANG

TUJUAN

Mengukur kesan pembukaan sempadan Malaysia - Singapura mulai 1 April 2022 terhadap ekonomi.

TEMPOH & KAEDAH PELAKSANAAN

- ✓ Temuramah bersemuka dengan responden (individu dan pertubuhan perniagaan).
- ✓ Bermula pada 8 hingga 11 April 2022.
- ✓ Dilaksanakan di kawasan-kawasan tumpuan seperti di pusat membeli belah, Kompleks CIQ, Larkin Sentral dan lain-lain.

REKABENTUK SURVEI

- ✓ Pensampelan bukan berkebarangkalian (*convenience sampling*).
- ✓ Kajian kes di Johor Bahru
- ✓ Melibatkan **442** individu dan **231** pertubuhan perniagaan.

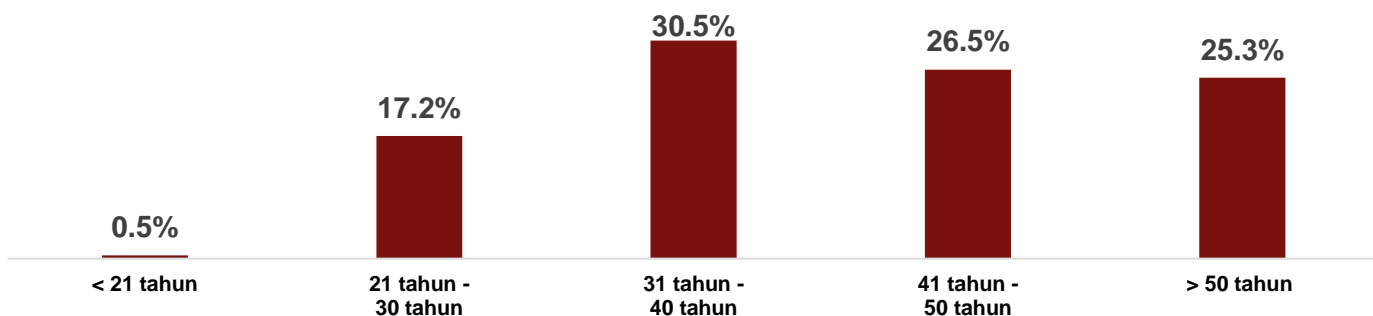


****Nota:** Analisis yang dipaparkan adalah berdasarkan responden yang menyertai survei ini dan tidak mewakili pandangan keseluruhan individu yang masuk ke Johor Bahru melalui sempadan Malaysia-Singapura dan peniaga/ pengusaha di Johor Bahru. Ia harus ditafsir secara berhati-hati bagi menilai impak pembukaan sempadan Malaysia-Singapura dan ia bukanlah statistik rasmi. Namun, ia boleh digunakan untuk menyokong dalam memberi gambaran tentang situasi pembukaan sempadan Malaysia-Singapura. DOSM tidak akan bertanggungjawab ke atas sebarang implikasi daripada penggunaan statistik ini.



PROFIL RESPONDEN

UMUR




JANTINA

Lelaki

Perempuan

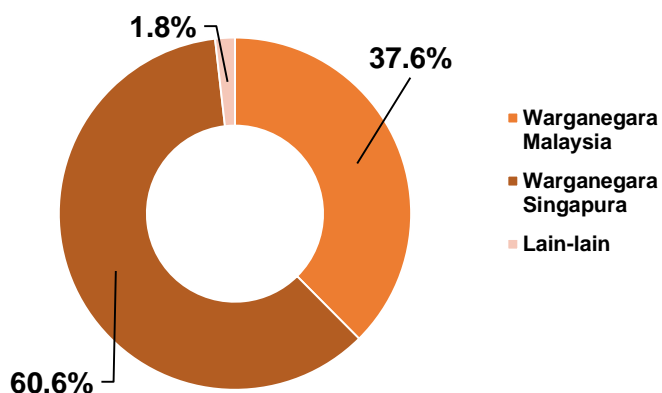


70.1%



29.9%

WARGANEGARA



*Nota: Lain-lain termasuk warganegara Britain, Indonesia, Jepun, Korea dan Penduduk Tetap (PR).

PERJALANAN


BUTIRAN PERJALANAN

Bermalam

Harian

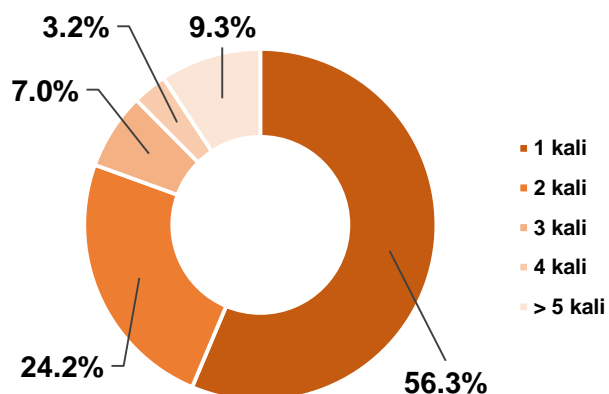


55.7%



44.3%

KEKERAPAN MASUK KE MALAYSIA



JENIS PERJALANAN

Bersama Keluarga

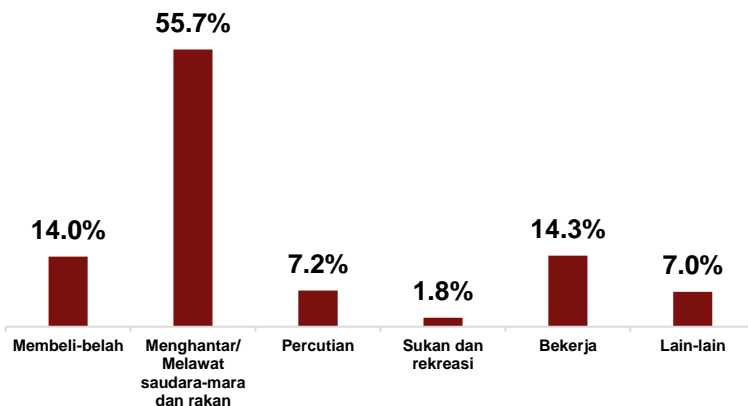
Individu



43.7%

56.3%

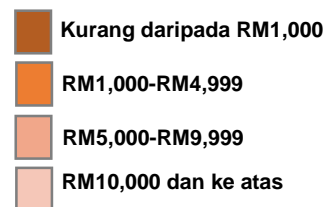
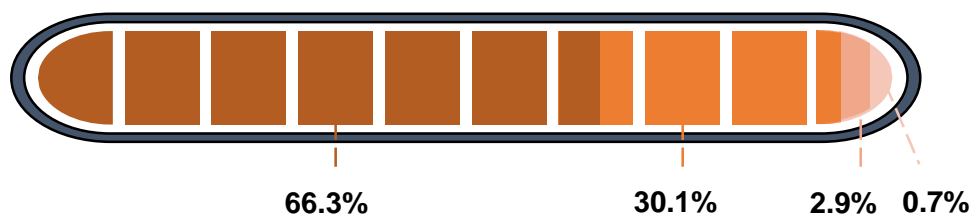
TUJUAN UTAMA PERJALANAN



*Nota: Lain-lain termasuk rawatan perubatan, kesihatan, melawat rumah ibadat, melawat rumah kedua, hiburan/ menghadiri acara khas dan perniagaan.

PERBELANJAAN

PERBELANJAAN KESELURUHAN



PURATA PERBELANJAAN

Makanan & Minuman

Keperluan Runcit

Sambutan Aidilfitri

Lain-lain

RM665.16

RM267.91

RM528.91

RM308.64

RM301.15

RM223.08

RM656.89

RM323.90

Membeli-belah


Minyak Petrol

Penginapan

Perubatan
(Perkhidmatan & Pembelian Ubatan)

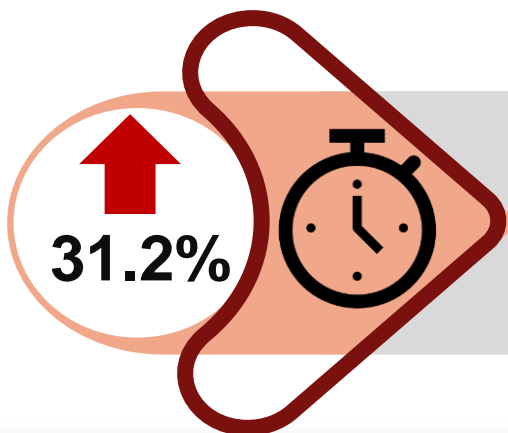
*Nota: Lain-lain termasuk servis kereta, motor, peralatan aksesori kereta, menonton wayang, bersukan, membeli komputer dan sebagainya.

JENIS PERNIAGAAN



*Nota: Lain-lain termasuk penginapan, bengkel, pusat hiburan, kedai jam, kedai emas, kedai permaidani, kedai perabot dan money changer.

TEMPOH WAKTU OPERASI



31.2% pertubuhan perniagaan menunjukkan peningkatan tempoh waktu operasi selepas pembukaan sempadan. Manakala, **67.1%** pertubuhan perniagaan beroperasi dalam tempoh yang sama seperti minggu sebelumnya.

NILAI JUALAN/PENDAPATAN

Secara keseluruhan nilai jualan meningkat sebanyak **76.3%** selepas pembukaan sempadan.

Antara perniagaan yang menunjukkan kenaikan nilai jualan seperti stesen minyak, kedai cermin mata, klinik/farmasi, kedai runcit/serbaneka dan kedai pakaian & kasut.



2.6 kali ganda



42%



53%



95%



36%

84% pertubuhan perniagaan menunjukkan kenaikan dari segi hasil jualan. Daripada **193** pertubuhan yang menunjukkan kenaikan, **16.1%** pertubuhan perniagaan merekodkan kenaikan lebih **3** kali ganda, **9.8%** pertubuhan menunjukkan kenaikan sebanyak **2** kali ganda dan **20.7%** pertubuhan perniagaan menunjukkan kenaikan sekurang-kurangnya **1** kali ganda berbanding minggu sebelumnya.

BILANGAN PELANGGAN

Secara keseluruhan, **133** pertubuhan perniagaan mengalami peningkatan bilangan pelanggan lebih **50%** selepas pembukaan sempadan.

84% pertubuhan perniagaan menyatakan bilangan pelanggan meningkat selepas pembukaan sempadan. Manakala, **7%** tiada perubahan berbanding minggu sebelumnya.

BILANGAN PEKERJA

Secara keseluruhan **74.9%** pertubuhan perniagaan menyatakan anggaran bilangan pekerja tidak berubah selepas pembukaan sempadan negara.

Manakala **21.2%** mengalami peningkatan berbanding minggu sebelumnya.